

ОТЧЕТ О ФИНАНСОВЫХ РЕЗУЛЬТАТАХ ДЕЯТЕЛЬНОСТИ УЧРЕЖДЕНИЯ

202

Учреждение МБУ "ГКВ" на 1 января 2025 г.

Обособленное подразделение _____

Учредитель _____

Наименование органа, осуществляющего полномочия учредителя МКУ " Управление культуры и туризма Администрации города Обнинска"

Периодичность: годовая

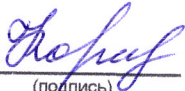

Единица измерения: руб.

Форма по ОКУД	КОДЫ
Дата	0503721
по ОКПО	01.01.2025
ИНН	55689394
	4025066547
по ОКТМО	29715000
по ОКПО	55689394
ИНН	4025435219
Глава по БК	840
по ОКЕИ	383


Наименование показателя	Код строки	Ксд аналитик и	Деятельность с целевыми средствами	Деятельность по государственному заданию	Приносящая доход деятельность	Итого
1	2	3	4	5	6	7
Доходы	010	100	1 988 258,32	10 507 105,00	15 080,67	12 510 443,99
в том числе:						
Доходы от операционной аренды		121	-	-	-	-
Доходы от оказания платных услуг (работ)		131	-	10 507 105,00	-5 800,00	-5 800,00
Поступления текущего характера бюджетным и автономным учреждениям от сектора государственного управления		152	-	-	20 880,67	20 880,67
Расходы	150	200	1 988 258,32	-	-	1 988 258,32
в том числе:						
Заработная плата		211	-	10 320 226,46	116 527,13	12 113 616,14
Прочие несоциальные выплаты персоналу в денежной форме		212	-	7 267 919,35	36,00	7 267 955,35
Начисления на выплаты по оплате труда		213	-	-	1 500,00	1 500,00
Услуги связи		221	-	2 176 258,04	-36,00	2 176 222,04
Транспортные услуги		222	-	56 402,15	-	56 402,15
Коммунальные услуги		223	818 000,00	-	4 000,00	822 000,00
Арендная плата за пользование имуществом (за исключением земельных участков и других обособленных природных объектов)		224	-	377 367,72	-	377 367,72
Работы, услуги по содержанию имущества		225	24 000,00	-	-	24 000,00
Прочие работы, услуги		226	-	95 028,48	4 710,00	99 738,48
Социальные пособия и компенсации персоналу в денежной форме		266	598 355,48	30 549,00	62 711,70	691 616,18
Амортизация		271	-	48 340,68	-	48 340,68
Расходование материальных запасов		272	-	268 361,04	19 490,00	287 851,04
Штрафы за нарушение законодательства о закупках и нарушение условий контрактов (договоров)		293	236 507,07	-	24 063,00	260 570,07
Чистый операционный результат (стр. 301 - стр. 302); (стр. 310 + стр. 410)	300				52,43	52,43
Операционный результат до налогообложения (стр. 010 - стр. 150)	301		311 395,77	186 878,54	-101 446,46	396 827,85
Налог на прибыль	302				-101 446,46	-101 446,46
Операции с нефинансовыми активами (стр. 320 + стр. 330 + стр. 350 + стр. 360 + стр. 370 + стр. 380 + стр. 390 + стр. 395 + стр. 400)	310					
Чистое поступление основных средств	320		107 779,77	-19 997,71	18 700,00	106 482,06
в том числе:						
увеличение стоимости основных средств		310	-	-75 881,04	-	-75 881,04
уменьшение стоимости основных средств	321	310	192 480,00	192 480,00	25 290,00	410 250,00
Чистое поступление нематериальных активов	330	41X	192 480,00	268 361,04	25 290,00	486 131,04
в том числе:						
увеличение стоимости нематериальных активов	331	320	-	-	-	-

уменьшение стоимости нематериальных активов	332	42X	-	-	-	-	-
Чистое поступление непроизведенных активов	350						
в том числе:							
увеличение стоимости непроизведенных активов	351	330	-	-	-	-	-
уменьшение стоимости непроизведенных активов	352	43X	-	-	-	-	-
Чистое поступление материальных запасов	360		107 779,77	14 800,00	18 700,00	141 279,77	
в том числе:							
увеличение стоимости материальных запасов	361	340	344 286,84	14 800,00	42 763,00	401 849,84	
из них:							
уменьшение стоимости материальных запасов	362	440	236 507,07	-	24 063,00	260 570,07	
из них:							
Чистое поступление прав пользования	370						
в том числе:							
увеличение стоимости прав пользования	371	35X	-	-	-	-	-
уменьшение стоимости прав пользования	372	45X	-	-	-	-	-
Чистое поступление биологических активов	380						
в том числе:							
увеличение стоимости биологических активов	381	360	-	-	-	-	-
уменьшение стоимости биологических активов	382	46X	-	-	-	-	-
Чистое изменение затрат на изготовление готовой продукции (работ, услуг)	390			41 083,33	-	41 083,33	
в том числе:							
увеличение затрат	391	x	65 347,38	10 711 529,93	122 327,13	10 899 204,44	
уменьшение затрат	392	x	65 347,38	10 670 446,60	122 327,13	10 858 121,11	
Чистое изменение затрат на биотрансформацию	395						
в том числе:							
увеличение затрат	396	x	-	-	-	-	-
уменьшение затрат	397	x	-	-	-	-	-
Расходы будущих периодов	400	x					
Операции с финансовыми активами и обязательствами (стр. 420 - стр. 510)	410		203 616,00	206 876,25	-120 146,46	290 345,79	
Операции с финансовыми активами (стр. 430 + стр. 440 + стр. 450 + стр. 460 + стр. 480)	420		963 864,00	1 935 052,63	-121 482,46	2 777 434,17	
Чистое поступление денежных средств и их эквивалентов	430		-11 136,00	-269 237,37	-121 482,46	-401 855,83	
в том числе:							
поступление денежных средств и их эквивалентов	431	510	1 977 122,55	10 525 296,54	46 214,57	12 548 633,66	
выбытие денежных средств и их эквивалентов	432	610	1 988 258,55	10 794 533,91	167 697,03	12 950 489,49	
Чистое поступление ценных бумаг, кроме акций	440						
в том числе:							
увеличение стоимости ценных бумаг, кроме акций и иных финансовых инструментов	441	520	-	-	-	-	-
уменьшение стоимости ценных бумаг, кроме акций и иных финансовых инструментов	442	620	-	-	-	-	-
Чистое поступление акций и иных финансовых инструментов	450						
в том числе:							
увеличение стоимости акций и иных финансовых инструментов	451	530	-	-	-	-	-
уменьшение стоимости акций и иных финансовых инструментов	452	630	-	-	-	-	-
Чистое предоставление займов (ссуд)	460						
в том числе:							
увеличение задолженности по предоставленным займам (ссудам)	461	540	-	-	-	-	-
уменьшение задолженности по предоставленным займам (ссудам)	462	640	-	-	-	-	-
Чистое поступление иных финансовых активов	470						
в том числе:							
увеличение стоимости иных финансовых активов	471	550	-	-	-	-	-
уменьшение стоимости иных финансовых активов	472	650	-	-	-	-	-

Чистое увеличение дебиторской задолженности	480		975 000,00	2 204 290,00	-	3 179 290,00
в том числе:						
увеличение дебиторской задолженности	481	560	2 952 122,55	12 769 591,58	54 871,27	15 776 585,40
уменьшение дебиторской задолженности	482	660	1 977 122,55	10 565 301,58	54 871,27	12 597 295,40
Операции с обязательствами (стр. 520 + стр. 530 + стр. 540 + стр. 550 + стр. 560)	510		760 248,00	1 728 176,38	-1 336,00	2 487 088,38
Чистое увеличение задолженности по внутренним привлеченным заимствованиям	520		-	-	-	-
в том числе:						
увеличение задолженности по внутренним привлеченным заимствованиям	521	710	-	-	-	-
уменьшение задолженности по внутренним привлеченным заимствованиям	522	810	-	-	-	-
Чистое увеличение задолженности по внешним привлеченным заимствованиям	530		-	-	-	-
в том числе:						
увеличение задолженности по внешним привлеченным заимствованиям	531	720	-	-	-	-
уменьшение задолженности по внешним привлеченным заимствованиям	532	820	-	-	-	-
Чистое увеличение прочей кредиторской задолженности	540		-203 616,00	-177 561,55	-1 336,00	-382 513,55
в том числе:						
увеличение прочей кредиторской задолженности	541	730	2 005 233,32	15 166 400,31	144 852,43	17 316 486,06
уменьшение прочей кредиторской задолженности	542	830	2 208 849,32	15 343 961,86	146 188,43	17 698 999,61
Чистое изменение доходов будущих периодов	550	x	963 864,00	2 204 290,00	-	3 168 154,00
Чистое изменение резервов предстоящих расходов	560	x	-	-298 552,07	-	-298 552,07

Руководитель  Е.И. Корнилова (подпись) (расшифровка подписи)
 Главный бухгалтер  Е.В. Медведева (подпись) (расшифровка подписи)

Централизованная бухгалтерия МКУ "ЦБ", ОГРН 1044004205046, ИНН 4025078180, КПП 402501001, 249035, Калужская обл, г Обнинск, пр-кт Ленина, д. 129 (наименование, ОГРН, ИНН, КПП, местонахождение)

Руководитель  Н.А. Кононова (подпись) (расшифровка подписи)
 Директор _____ (должность)

Исполнитель _____ (должность) _____ (подпись) _____ (расшифровка подписи) _____ (телефон, e-mail)

11 февраля 2025 г.

Стоимость 24.02.2025г.